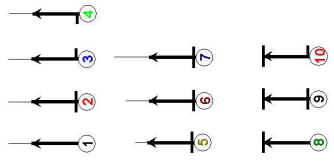
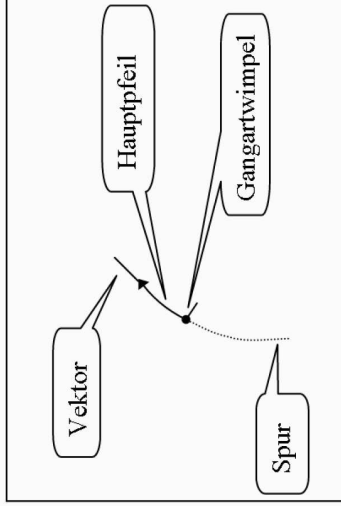
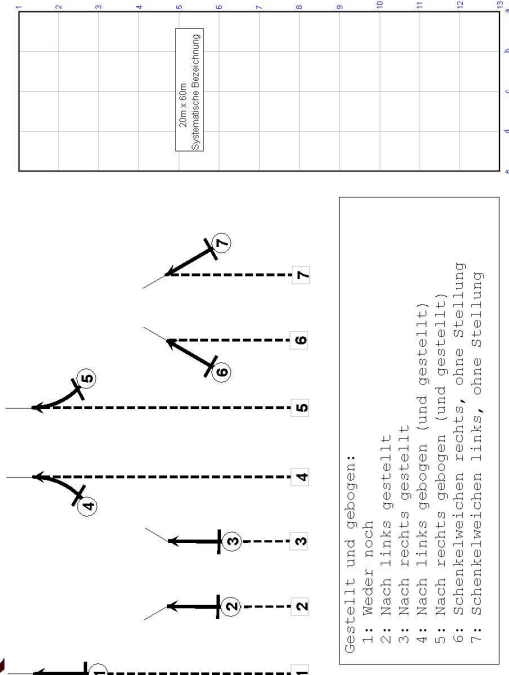


Die erweiterte Notation im Dressurviereck

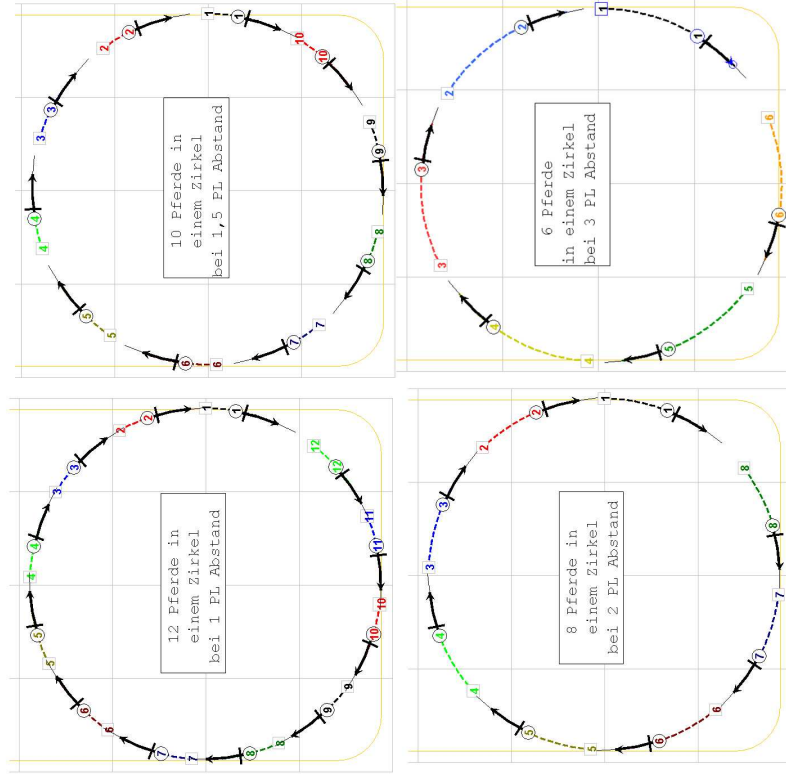
Kompakt



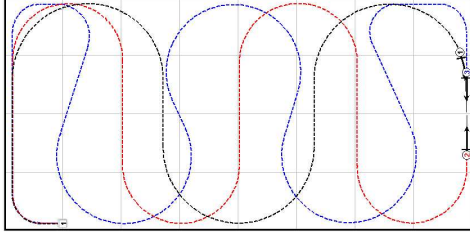
- 1: Schritt
- 2: Trab
- 3: Rechtsgalopp
- 4: Linksgalopp
- 5: Versammelter Trab
- 6: Trab im Arbeitstempo
- 7: Mitteltrab
- 8: Halten und Stehen
- 9: Auf der Stelle traben
- 10: Auf der Stelle galoppieren



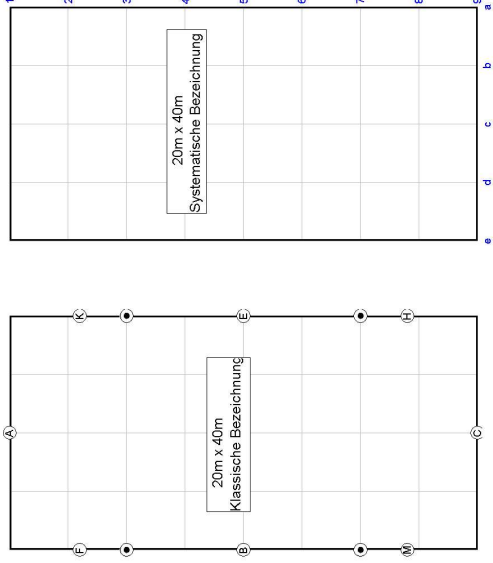
- Gestellt und gebogen:
- 1: Weder noch
 - 2: Nach links gestellt
 - 3: Nach rechts gestellt
 - 4: Nach links gebogen (und gestellt)
 - 5: Nach rechts gebogen (und gestellt)
 - 6: Schenkelweichen rechts, ohne Stellung
 - 7: Schenkelweichen links, ohne Stellung



$$1 \quad \underbrace{PL}_{\text{Pferdelänge}} \approx 3 \quad \underbrace{SL}_{\text{Schrittlänge}} \approx 2.4m$$



Schlangenlinie durch die Bahn, 3 Bögen
Schlangenlinie durch die Bahn, 4 Bögen
Schlangenlinie durch die Bahn, alte Art



Die neue Quadrillenschule

Professionelle Dressurkürplanung am PC
Planung ~ Training ~ Choreographie ~ Analyse ~ Bewertung